


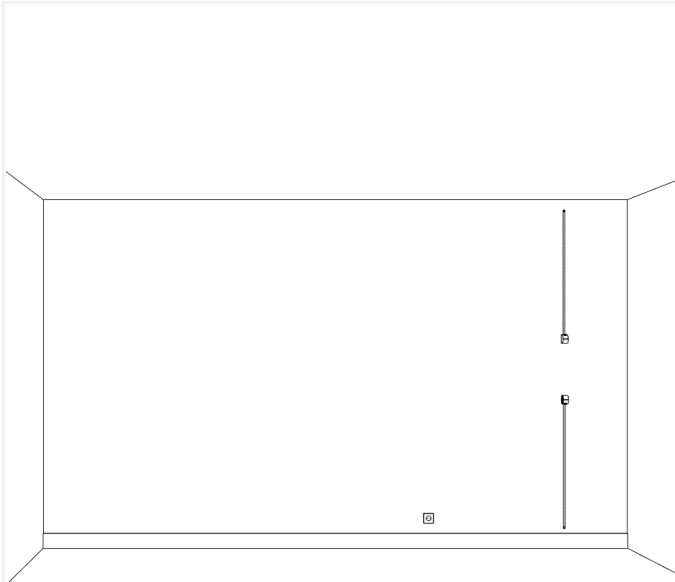
# Meetinstructies

Akoestische panelen



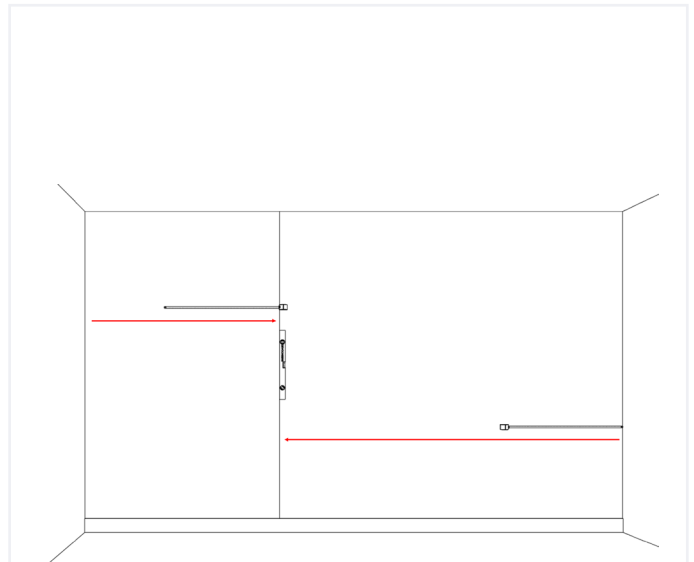
## Hoe veel akoestische panelen heb ik nodig?

Om te bepalen hoe veel akoestische panelen er nodig zijn voor jouw project, reken je met de afmetingen van het paneel en niet in vierkante meters. De afmetingen van een GewoonGers wandpaneel zijn 60x268cm (bxh)



### Meetinstructies hoogte

- Teken om de 60 cm (dit is de breedte van het paneel) een lijn op de muur.
- Meet bij elke lijn de hoogte van de muur. Het kan namelijk zijn dat hier verschil in zit doordat het plafond of de vloer niet helemaal waterpas zijn.
- Om de hoogte goed te meten kun je de muur het best in twee delen meten. Je kunt van de vloer tot de lijn meten en vanaf die lijn weer tot het plafond. Tel deze maten bij elkaar op en je hebt de totale hoogte.



### Metten tussen 2 muren

- Teken een verticale lijn waterpas op de muur.
- Meet vanaf deze lijn de afstand tot de muur links en rechts.
- Tel deze maten bij elkaar op en je hebt de totale breedte.
- Meet op meerdere punten, zo zie je of de muren volledig recht staan. Ga altijd uit van de breedste maat.

## Hoe veel panelen moet ik nu bestellen?

Stel: je hebt een wand van 330x265cm (bxh), reken dan eerst uit hoe veel panelen er nodig zijn voor de totale breedte. Eén paneel is 60cm breed. Hulp nodig? Gebruik hiervoor onze handige rekentool in de webshop.